

## POLAR WHITE

### Változat

Sziget 35 cm - Fehér - 800 m<sup>3</sup>/h

### Kollekció

Fehér

### EAN kód

8034122342139



A fénykép csak tájékoztató jellegű  
Lehet, hogy nem felel meg a kiválasztott változatnak.

## JELLEMZŐK

Festett fehér acél

Elektronikus vezérlés

LED-világítás

Kivehető és mosható zsírszűrő

Szénszűrő mellékelve

## OPCIONÁLIS TARTOZÉKOK

### KACL.770#41F

Tető alatti távirányítós motor 1100 m<sup>3</sup>/h

Kefe nélküli

### KACL.786#41F

Kültéri elszívó ventilátor 1000 m<sup>3</sup>/h

### KACL.796#4AF

Kültéri elszívó ventilátor 1500 m<sup>3</sup>/h

### KACL.797#4AF

Tető alatti távirányítós motor 1300 m<sup>3</sup>/h

### KACL.798#41F

Tető alatti távirányítós motor 950 m<sup>3</sup>/h

### 103050091

Kerek szénszűrő, Ø170 mm - 6-os típus

## MŰSZAKI JELLEMZŐK

### Felszerelési mód

Sziget

### Méretek

35 cm

### Kivitel

Festett fehér acél

### Motor

800 m<sup>3</sup>/h

### Vezérlés típusa

Elektronikus vezérlés

### Sebességfokozatok

4

### Világítás

Led 4x1,2 W - 3200 K

### Filter

„Base” fém szűrő - 235x245 mm (Fehér)

### Szénszűrő

Kerek szénszűrő, Ø170 mm - 6-os típus (opcionális)

### Minimális távolság

Gáz főzőlaptól: 60 cm

Elektromos főzőlaptól: 52 cm

## CSOMAGOLÁS: SÚLYOK ÉS TÉRFOGATOK

### Bruttó súly

29 kg

### Nettó súly

24 kg

### Térfogat

0,3 m<sup>3</sup>

### Csomagolás mérete

Hossz

995 mm

Magasság

500 mm

Mélység

595 mm

## FOGYASZTÁS ÉS CSATLAKOZÁSI JELLEMZŐK

### Maximális fogyasztás

280 W

### Feszültség

220-240V

### Frekvencia

50 - 60 Hz

### Csatlakozó típusa

Shuko

## MOTOR MŰSZAKI ADATLAP

### Maximális kapacitás

710 m<sup>3</sup>/h

I.E.C. 61591

### Maximális zajszint

67 dB(A)re1pW I.E.C. 60704-2-13

### Maximum nyomás (Pa)

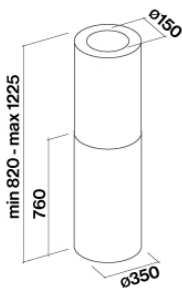
500 Pa

### Motor max. teljesítménye

215 W

## ENERGIAOSZTÁLY

B



## POLAR WHITE

### Változat

Sziget 35 cm - Fehér - 800 m<sup>3</sup>/h

### Kollekció

Fehér

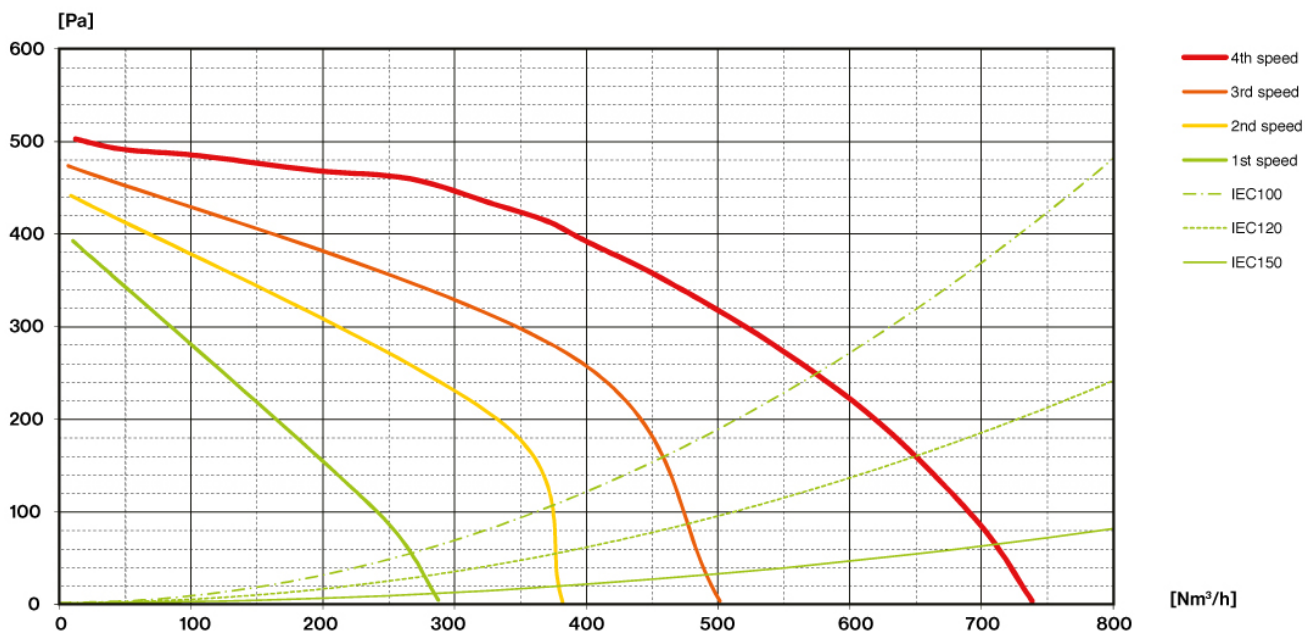
### EAN kód

8034122342139

## MOTOR MŰSZAKI ADATLAP

Motor fordulatszáma	1	2	3	4
Zajszint dB(A) <sub>re1pW-I.E.C. 60704-2-13</sub>	48	54	61	67
Kapacitás (m <sup>3</sup> /h) I.E.C.61591	290	380	490	710
Maximum nyomás (Pa)	400	450	480	500
Motor teljesítménye (W)	134	156	180	215
Légkifúvás	150	150	150	150

## KAPACITÁS / NYOMÁS



POLAR WHITE

Változat

Sziget 35 cm - Fehér - 800 m3/h

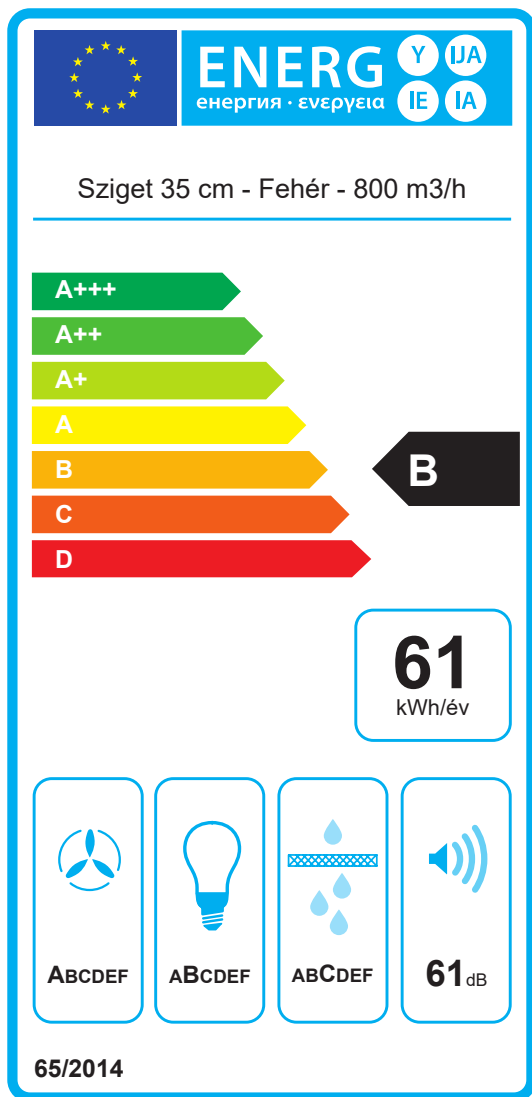
Kollekció

Fehér

EAN kód

8034122342139

## ENERGIACÍMKE



PF		
S	Falmec Spa	
M	Sziget 35 cm - Fehér - 800 m3/h	
AEC	61,4	kWh/év
EEC	B	
FDE	28,1	
FDEC	A	
LE	24,2	
LEC	B	
GFE	76,0	
GFEC	C	
Qmin	290,0	m <sup>3</sup> /h
Qmax	490,0	m <sup>3</sup> /h
Qboost	710,0	m <sup>3</sup> /h
SPEmin	48	dBa
SPEmax	61	dBa
SPEboost	67	dBa
PO	-	W
PS	0,48	W

PI		
F	1	
EEl	59,6	
Qbep	371,0	m <sup>3</sup> /h
Pbep	412	Pa
Qboost	710,0	m <sup>3</sup> /h
Wbep	151,0	W
WL	8,60	W
Emiddle	208	lex
Lwa-SPEmax	61	dBa

PF\_Termékismertető adatlap az EU65/2014 szerint S\_Szállító neve / M\_Modell azonosítója / AEC\_Éves energiafogyasztás (AEC hood) / EEC\_Energiahatékonysági osztály / FDE\_Folyadékdinamikai hatékonyság (FDE hood) / FDEC\_Folyadékdinamikai hatékonysági (FDE) osztály / LE\_Világítás hatékonyság (LE hood) / LEC\_Világítás hatékonysági osztály / GFE\_Zsírűzési hatékonyság / GFEC\_Zsírűzési hatékonyság / Qmin\_Légáram (m<sup>3</sup>/h) minimum sebességen normál használat esetén / Qmax\_Légáram (m<sup>3</sup>/h) maximum sebességen normál használat esetén / Qboost\_Légáram intenzív/erős beállítás esetén (m<sup>3</sup>/h) (Max. légáram) / SPEmin\_Légi akusztikai A-súlyozott hangteljesítmény-kibocsátás minimális sebességnél, normál használat esetén / SPEmax\_Légi akusztikai A-súlyozott hangteljesítmény-kibocsátás maximum sebességnél, normál használat esetén / SPEboost\_Légi akusztikai A-súlyozott hangteljesítmény-kibocsátás(intenzív vagy turbó sebességnél) / PO\_Energiafogyasztás kikapcsolt módban (Po) / Ps\_Energiafogyasztás készenléti módban (Ps). PI\_További információk a 66/2014 szerint F\_Időnövelő tényező / EEl\_Energia-hatékonysági index / Qbep\_Mért légáramlási sebesség a legjobb hatékonysági ponton / Pbep\_Mért légnyomás a legjobb hatékonysági ponton / Qboost\_Maximum légáram / Wbep\_Mért elektromos teljesítmény a legjobb hatékonysági ponton / WL\_Világítási rendszer névleges teljesítménye / Emiddle\_A világítási rendszer átlagvilágítása a főzőfelületen / Lwa-SPEmax\_Hangnyomásszint a legnagyobb sebességen.

## POLAR WHITE

### Version

Island 35 cm - White - 800 m<sup>3</sup>/h

### Collection

White

### EAN code

8034122342139



*The photograph is purely for information  
It may not correspond to the selected version.*

## FEATURES

Painted white steel

Electronic control

LED lighting

Metallic grease filter,  
removable and washable

Charcoal filter included

## OPTIONAL ACCESSORIES

### KACL.770#41F

Remote under-roof 1100 m<sup>3</sup>/h

Brushless

### KACL.786#41F

Outdoor extractor fan 1000

m<sup>3</sup>/h

### KACL.796#4AF

Outdoor extractor fan 1500 m<sup>3</sup>/h

### KACL.797#4AF

Remote under-roof motor 1300

m<sup>3</sup>/h

### KACL.798#41F

Remote under-roof motor 950

m<sup>3</sup>/h

### 103050091

Round charcoal filter Ø170 mm -

Type 6

## TECHNICAL FEATURES

### Installation type

Island

### Dimensions

35 cm

### Finishing

Painted white steel

### Motor

800 m<sup>3</sup>/h

### Type of control

Electronic control

### Speed settings

4

### Lighting

Led 4x1,2 W - 3200 K

### Filter

Metallic filter "Base" - 235x245

mm (White)

### Charcoal filter

Round charcoal filter Ø170 mm -

Type 6 (optional)

### Minimum distance

Gas hob: 60 cm

Electric hob: 52 cm

## PACKAGING:WEIGHTS AND VOLUMES

### Gross weight

29 kg

### Net weight

24 kg

### Volumes

0.3 m<sup>3</sup>

### Packaging size

Length

995 mm

Height

500 mm

Depth

595 mm

## CONSUMPTION AND CONNECTION FEATURES

### Maximum consumption

280 W

### Voltage

220-240V

### Frequency

50-60Hz

### Plug type

Shuko

## MOTOR TECHNICAL SHEET

### Maximum capacity

710 m<sup>3</sup>/h

I.E.C. 61591

### Maximum noise level

67 dB(A)re1pW

I.E.C.60704-2-13

### Maximum pressure (Pa)

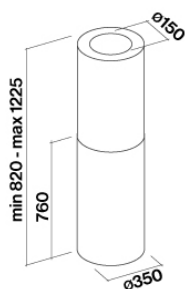
500 Pa

### Max. motor power

215 W

## ENERGY CLASS

B



## POLAR WHITE

### Version

Island 35 cm - White - 800  
m<sup>3</sup>/h

### Collection

White

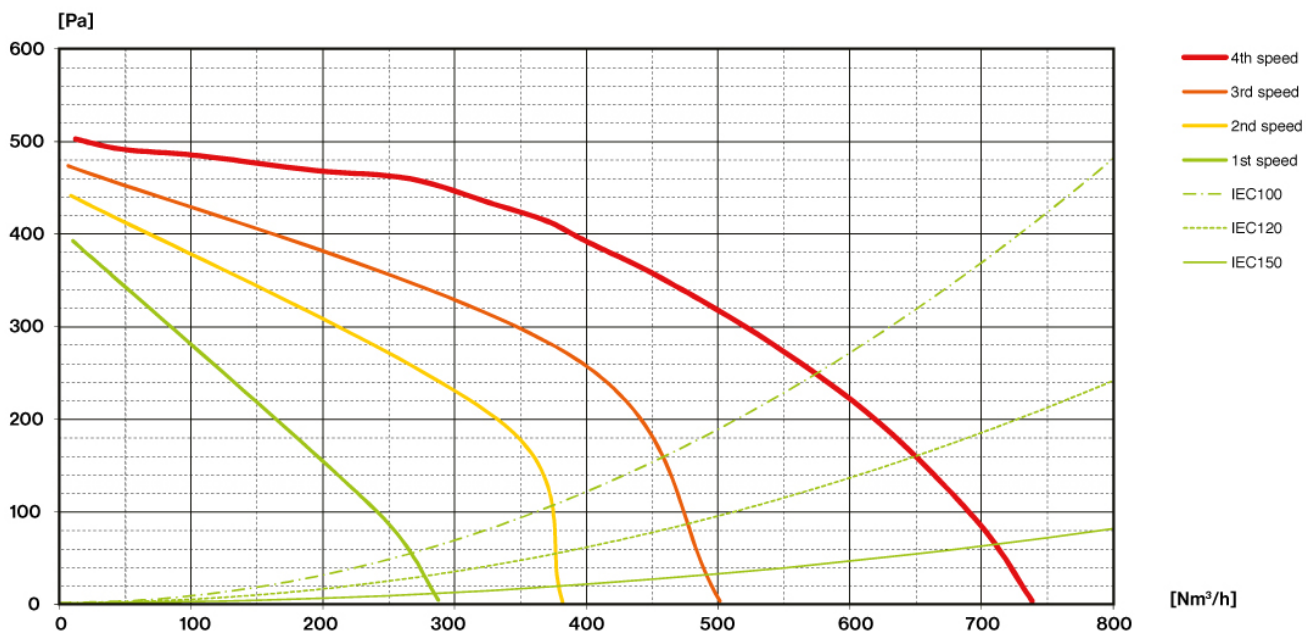
### EAN code

8034122342139

## MOTOR TECHNICAL SHEET

Motor speed	1	2	3	4
Noise level dB(A) <sub>re1pW-I.E.C.60704-2-13</sub>	48	54	61	67
Capacity (m <sup>3</sup> /h) I.E.C.61591	290	380	490	710
Maximum pressure (Pa)	400	450	480	500
Motor Power (W)	134	156	180	215
Air outlet	150	150	150	150

## CAPACITY / PRESSURE



## POLAR WHITE

### Version

Island 35 cm - White - 800 m3/h


### Collection

White

### EAN code

8034122342139

## ENERGY LABEL



PF		
S	Falmec Spa	
M	Island 35 cm - White - 800 m3/h	
AEC	61,4	kWh/a
EEC	B	
FDE	28,1	
FDEC	A	
LE	24,2	
LEC	B	
GFE	76,0	
GFEC	C	
Qmin	290,0	m <sup>3</sup> /h
Qmax	490,0	m <sup>3</sup> /h
Qboost	710,0	m <sup>3</sup> /h
SPEmin	48	dBa
SPEmax	61	dBa
SPEboost	67	dBa
PO	-	W
PS	0,48	W
PI		
F	1	
EEL	59,6	
Qbep	371,0	m <sup>3</sup> /h
Pbep	412	Pa
Qboost	710,0	m <sup>3</sup> /h
Wbep	151,0	W
WL	8,60	W
Emiddle	208	lux
Lwa-SPEmax	61	dBa

**PF\_Product fiche according to 65/2014** S\_Supplier name / M\_Model identification / AEC\_Annual Energy Consumption (AEC hood) / EEC\_Energy Efficiency class / FDE\_Fluid Dynamic Efficiency (FDE hood) / FDEC\_Fluid Dynamic Efficiency class / LE\_Lighting Efficiency (LE hood) / LEC\_Lighting Efficiency class / GFE\_Grease Filtering Efficiency / GFEC\_Grease Filtering Efficiency class / Qmin\_Air flow (in m<sup>3</sup>/h) at min speed in normal use / Qmax\_Air flow (in m<sup>3</sup>/h) at max speed in normal use / Qboost\_Air flow (in m<sup>3</sup>/h) at intensive or boost setting (max air-flow) / SPEmin\_Airborne acoustical A-weighted sound power emissions at min speed in normal use / SPEmax\_Airborne acoustical A-weighted sound power emissions at max speed in normal use / SPEboost\_Airborne acoustical A-weighted sound power emissions (in dB) at intensive or boost setting / PO\_Power consumption in off mode (Po) / Ps\_Power consumption in stand by mode (Ps). **PI\_Additional information according to 66/2014** F\_Time increase factor / EEL\_Energy Efficiency Index / Qbep\_Measured air flow rate at best efficiency point / Pbep\_Measured air pressure at best efficiency point / Qboost\_Maximum air flow / Wbep\_Measured electric power input at best efficiency point / WL\_Nominal power of the lighting system / Emiddle\_Average illumination of the lighting system on the cooking surface / Lwa=SPEmax\_Sound pressure level at the highest speed.