

## VIRGOLA

### Változatok

Evolution - Beépíthető 75 cm -  
Inox - 600 m<sup>3</sup>/h

### Választék

Design

### EAN kód

8034122363530



A fénykép csak tájékoztató jellegű  
Lehet, hogy nem felel meg a kiválasztott változatnak.

## TULAJDONSÁGOK

tekert edzett üveg  
elektronikus vezérlés  
kivehető és mosható fém  
zsírfilter  
opcionális aktívszén-filter  
falra szerelhető hátfal  
Dynamic LED világítás (2700K -  
5600K)

## OPCIONÁLIS TARTOZÉKOK

### KACL.960

Charcoal filter

### KACL.961

Charcoal and Zeolite filter

## MŰSZAKI TULAJDONSÁGOK

**felszerelési mód**  
beépíthető  
**Méret**  
75 cm  
**Szín**  
rozsdamentes acél  
**Motor**  
600 m<sup>3</sup>/h  
**Vezérlés**  
elektronikus vezérlés  
**Világítás**  
Led 2x1,2 W - 2700 K / 5600 K  
**Minimum távolság**  
gázfőzőlap: 52 cm  
elektromos főzőlap: 52 cm

## MÉRETEK ÉS TÉRFOGAT

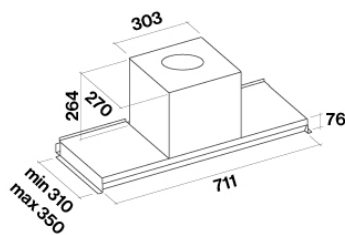
**Bruttó súly**  
13.7 kg  
**Nettó súly**  
10 kg  
**méret**  
0.19 m<sup>3</sup>  
**Csomagolás mérete**  
Szélesség  
995 mm  
Magasság  
410 mm  
Mélység  
465 mm

## FOGYASZTÁS és CSATLAKOZÁSI JELLEMZŐK

**Maximális fogyasztás**  
230 W  
**Feszültség**  
220-240V  
**Frekvencia**  
50-60Hz  
**Csatlakozás**  
Shuko

## MOTOR MŰSZAKI ADATLAP

**Maximum légszállítás**  
580 m<sup>3</sup>/h  
I.E.C. 61591  
**Maximum zajszint**  
65 dB(A)re1pW  
I.E.C.60704-2-13  
**Maximum nyomás (Pa)**  
480 Pa  
**Maximum motor teljesítmény**  
200 W  
**ENERGIAOSZTÁLY**  
B



## VIRGOLA

### Változatok

Evolution - Beépíthető 75 cm -  
Inox - 600 m<sup>3</sup>/h

### Választék

Design

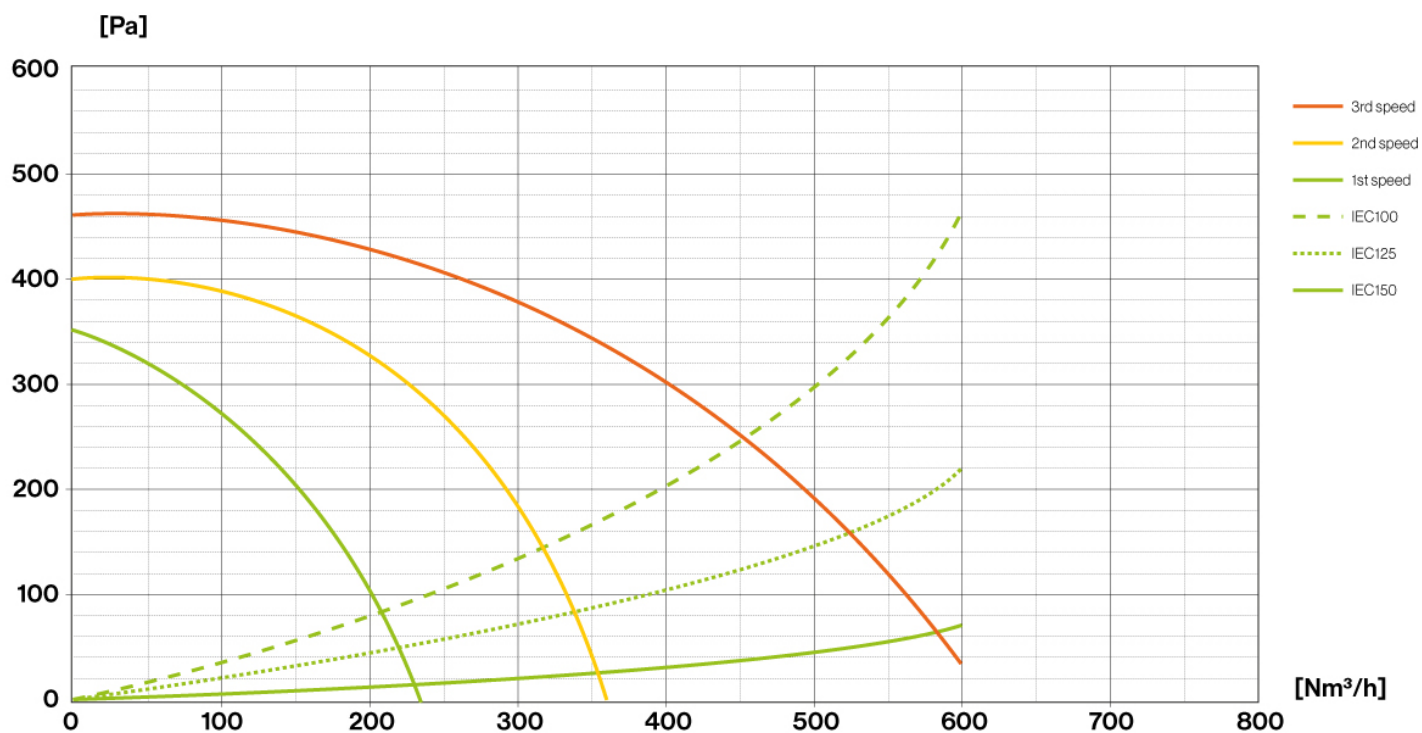
### EAN kód

8034122363530

## MOTOR MŰSZAKI ADATLAP

Motor fokozatok	1	2	3
Zajsint dB(A) <sub>re1pW-I.E.C.60704-2-13</sub>	47	56	65
Légszállítás (m <sup>3</sup> /h) I.E.C.61591	240	350	580
Maximum nyomás (Pa)	250	400	480
Motor teljesítmény (W)	130	160	200
légszállítás	150	150	150

## Légszállítás / Nyomás



## VIRGOLA

### Változatok

Evolution - Beépíthető 75 cm -  
Inox - 600 m<sup>3</sup>/h

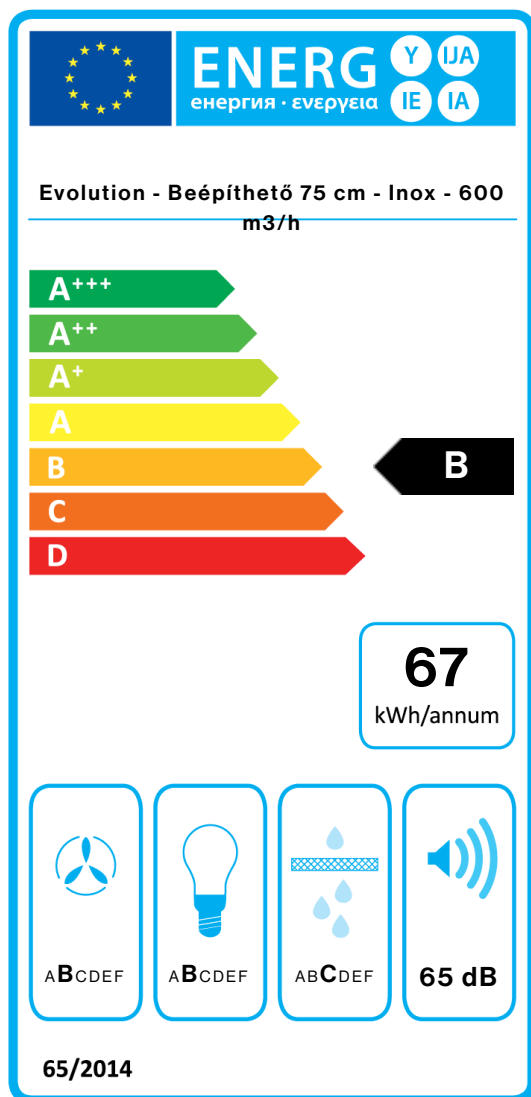
### Választék

Design

### EAN kód

8034122363530

## ENERGIAOSZTÁLY



PF		
S	Falmec Spa	
M	Evolution - Beépíthető 75 cm - Inox - 600 m <sup>3</sup> /h	
AEC	67,4	kWh/a
EEC	B	
FDE	23,2	
FDEC	B	
LE	27,9	
LEC	B	
GFE	80,0	
GFEC	C	
Qmin	240,0	m <sup>3</sup> /h
Qmax	580,0	m <sup>3</sup> /h
Qboost	580,0	m <sup>3</sup> /h
SPEmin	47	dBa
SPEmax	65	dBa
SPEboost	-	dBa
PO	-	W
PS	0,48	W
PI		
F	1.2	
EEL	68,8	
Qbep	360,0	m <sup>3</sup> /h
Pbep	337	Pa
Qboost	580,0	m <sup>3</sup> /h
Wbep	145,0	W
WL	5,30	W
Emiddle	148	lex
Lwa-SPEmax	65	dBa

termékismertető a 66/2014 szabvány szerint gyártó / modell / éves energiafogyasztás / éves energiafogyasztás / energiahatékonysági osztály / hidrodinamikai hatékonyság / hidrodinamikai hatékonysági osztály / megvilágítási hatékonyság / megvilágítási hatékonysági osztály / zsirkiszűrési hatékonyság / minimum légszállítás (m<sup>3</sup>/h) normál használat esetén / maximum légszállítás (m<sup>3</sup>/h) normál használat esetén / légszállítás intenzív beállítás esetén / minimum zajszint / minimum zajszint normál használat esetén / maximum zajszint normál használat esetén / zajszint maximum sebesség fokozat esetén (dB) / energiafogyasztás kikapcsolt üzemmódban / energiafogyasztás készlet üzemmódban / készlet üzemmód

termékismertető a 65/2014 szabvány szerint időtartam növelő tényező / energiahatékonysági mutató / mért légáramsebesség a legjobb hatásfokú pontban / maximális légáramsebesség / mért villamosenergia felvétel a legjobb hatásfokú pontban / a világítórendszer névleges teljesítménye / a világítórendszer által a főzési felületen biztosított átlagos megvilágítás / maximum zajszint