

## DOWN DRAFT

### Változat

Tető alatti távirányítós motor 950 m<sup>3</sup>/h

### Kollekció

Design+

### EAN kód

8034122348094



A fénykép csak tájékoztató jellegű  
Lehet, hogy nem felel meg a kiválasztott változatnak.

## JELLEMZŐK

Perimetrikus elszívás

Érintésvezérlés + 24 órás működés

LED-világítás

Opcionálisan kombinált

regenerálható Carbon.Zeo szűrő

Opcionális távirányító

## OPCIONÁLIS TARTOZÉKOK

### KACL.815

Védő-tisztító rongy rozsdamentes

acélhoz (10 db/doboz) KACL.930

Carbon.Zeo szűrőkészletek

### 105080053

Távirányító

## MŰSZAKI JELLEMZŐK

Felszerelési mód

Főzőlap

**Méretek**

90 cm

**Kivitel**

Scotch brite rozsdamentes acél (AISI 304)

**Vezérlés típusa**

Elektronikus vezérlés

**Sebességfokozatok**

4

**Világítás**

Led-sáv

**Szűrő**

2 db „Felső” fém szűrő - 254x216 mm

**Szénszűrő**

Carbon.Zeo szűrőkészlet (opcionális)

## CSOMAGOLÁS: SÚLYOK ÉS TÉRFOGATOK

**DOWN DRAFT Bruttó súly**

44 kg

**Nettó súly**

37 kg

**Térfogat**

0,34 m<sup>3</sup>

**Csomagolás mérete**

Hossz

1070 mm

Magasság

370 mm

Mélység

870 mm

**TÁVIRÁNYÍTÓS MOTOR** Távirányító

Tető alatti motor 950 m<sup>3</sup>/h

**Bruttó súly**

10 kg

**Nettó súly**

9 kg

**Térfogat**

0,06 m<sup>3</sup>

**Csomagolás mérete**

Hossz

435 mm

Magasság

340 mm

Mélység

385 mm

## FOGYASZTÁS ÉS CSATLAKOZÁSI JELLEMZŐK

**Maximális fogyasztás**

30 W

**Feszültség**

220-240V

**Frekvencia**

50 - 60 Hz

**Csatlakozó típusa**

Shuko

## MOTOR MŰSZAKI ADATLAP

**Maximális kapacitás**

730 m<sup>3</sup>/h

I.E.C. 61591

**Maximális zajszint**

68 dB(A)re1pW I.E.C. 60704-2-13

**Maximum nyomás (Pa)**

580 Pa

**Motor max. teljesítménye**

240 W

**ENERGIAOSZTÁLY**

B

## DOWN DRAFT

### Változat

Tető alatti távirányítós motor 950 m<sup>3</sup>/h

### Kollekció

Design+

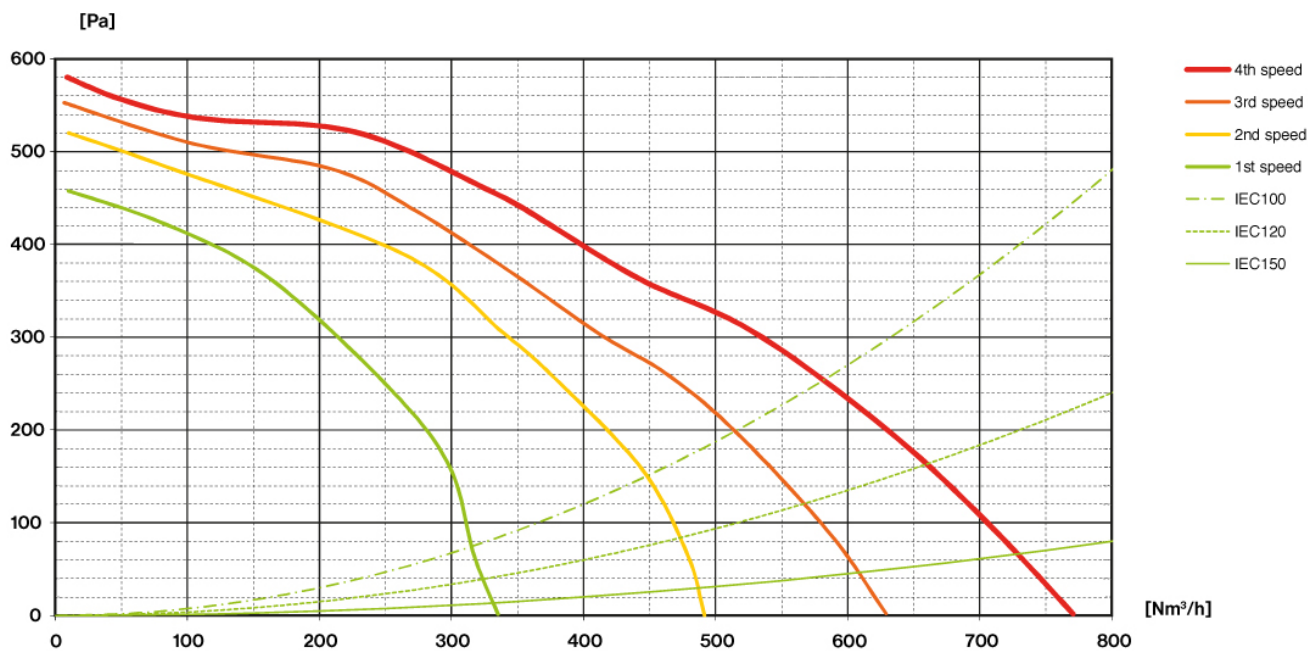
### EAN kód

8034122348094

## MOTOR MŰSZAKI ADATLAP

Motor fordulatszáma	1	2	3	4
Zajszint dB(A)re1pW-I.E.C. 60704-2-13	51	59	64	68
Kapacitás (m <sup>3</sup> /h) I.E.C.61591	330	480	610	730
Maximum nyomás (Pa)	460	520	560	580
Motor teljesítménye (W)	187	210	225	240
Légkifúvás	150	150	150	150

## KAPACITÁS / NYOMÁS



## DOWN DRAFT

### Változat

Tető alatti távirányítós motor 950 m<sup>3</sup>/h

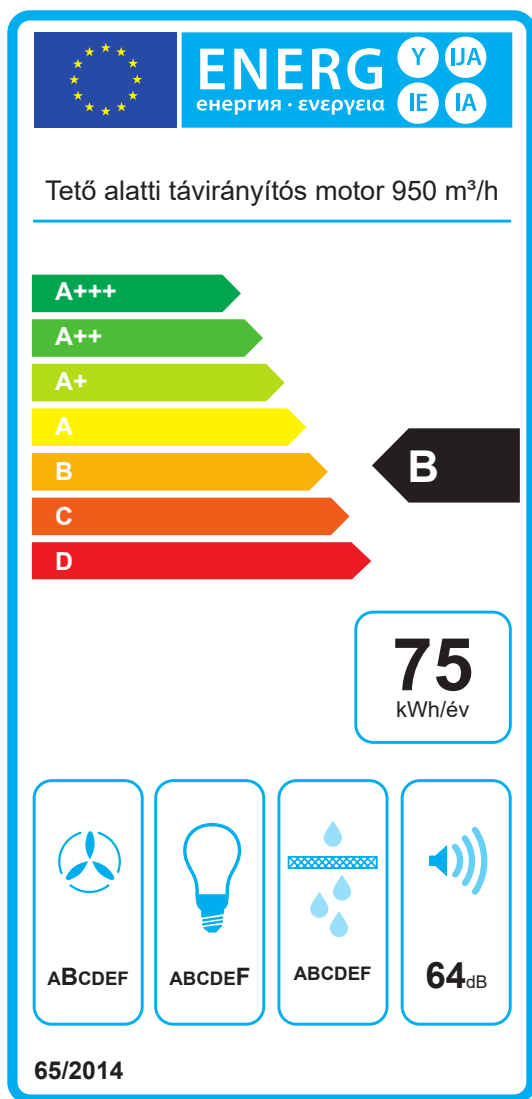
### Kollekció

Design+

### EAN kód

8034122348094

## ENERGIACÍMKE



PF		
S	Falmec Spa	
M	Tető alatti távirányítós Motor 950 m <sup>3</sup> /h	
AEC	75,4	kWh/év
EEC	B	
FDE	24,6	
FDEC	B	
LE	6,5	
LEC	F	
GFE	36,0	
GFEC	G	
Qmin	330,0	m <sup>3</sup> /h
Qmax	610,0	m <sup>3</sup> /h
Qboost	730,0	m <sup>3</sup> /h
SPEmin	51	dBa
SPEmax	64	dBa
SPEboost	68	dBa
PO	-	W
PS	0,95	W

PI		
F	1.1	
EEl	65,2	
Qbep	369,0	m <sup>3</sup> /h
Pbep	422	Pa
Qboost	730,0	m <sup>3</sup> /h
Wbep	176,0	W
WL	6,50	W
Emiddle	42	lex
Lwa-SPEmax	64	dBa

**PF\_Termékismertető adatlap az EU65/2014** szerint S\_Szállító neve / M\_Modell azonosítója / AEC\_Éves energiafogyasztás (AEC hood) / EEC\_Energiahatékonysági osztály / FDE\_Folyadékdinamikai hatékonyság (FDE hood) / FDEC\_Folyadékdinamikai hatékonysági (FDE) osztály / LE\_Világítás hatékonyság (LE hood) / LEC\_Világítás hatékonysági osztály / GFE\_Zsírűzési hatékonyság / GFEC\_Zsírűzési hatékonyság / Qmin\_Légáram (m<sup>3</sup>/h) minimum sebességen normál használat esetén / Qmax\_Légáram (m<sup>3</sup>/h) maximum sebességen normál használat esetén / Qboost\_Légáram intenzív/erős beállítás esetén (m<sup>3</sup>/h) (Max. légáram) / SPEmin\_Légi akusztikai A-súlyozott hangteljesítmény-kibocsátás minimális sebességnél, normál használat esetén / SPEmax\_Légi akusztikai A-súlyozott hangteljesítmény-kibocsátás maximum sebességnél, normál használat esetén / SPEboost\_Légi akusztikai A-súlyozott hangteljesítmény-kibocsátás (dB) intenzív vagy turbó sebességnél / PO\_Energiafogyasztás kikapcsolt módban (Po) / Ps\_Energiafogyasztás készenléti módban (Ps). PI\_További információk a 66/2014 szerint F\_Idönövelő tényező / EEl\_Energia-hatékonysági index / Qbep\_Mért légáramlási sebesség a legjobb hatékonysági ponton / Pbep\_Mért légnyomás a legjobb hatékonysági ponton / Qboost\_Maximum légáram / Wbep\_Mért elektromos teljesítmény a legjobb hatékonysági ponton / WL\_Világítási rendszer névleges teljesítménye / Emiddle\_A világítási rendszer átlagvilágítása a főzõfelületen / Lwa-SPEmax\_Hangnyomásszint a legnagyobb sebességen.

## DOWN DRAFT

### Version

Remote under-roof motor 950 m<sup>3</sup>/h

### Collection

Design+

### EAN code

8034122348094



*The photograph is purely for information  
It may not correspond to the selected version.*

## FEATURES

**Perimeter suction**

**Touch control + 24 h function**

**LED lighting**

**Optional combined regenaleble**

**Carbon.Zeo filter**

**Optional remote control**

## OPTIONAL ACCESSORIES

### KACL.815

Protective cleaning cloths for stainless steel (box 10 pcs)

### KACL.930

Kit filters Carbon.Zeo

### 105080053

Remote control

## TECHNICAL FEATURES

### Installation type

Worktop

### Dimensions

90 cm

### Finishing

Scotch brite stainless steel (AISI 304)

### Type of control

Touch control

### Speed settings

4

### Lighting

Led stripe

### Filter

2 x Metallic filter "Top" - 254x216 mm

### Charcoal filter

Kit filters Carbon.Zeo (optional)

## PACKAGING:WEIGHTS AND VOLUMES

### DOWN DRAFT Gross weight

44 kg

### Net weight

37 kg

### Volumes

0.34 m<sup>3</sup>

### Packaging size

Length

1070 mm

Height

370 mm

Depth

870 mm

### REMOTE MOTOR Remote under-roof motor 950 m<sup>3</sup>/h

### Gross weight

10 kg

### Net weight

9 kg

### Volumes

0.06 m<sup>3</sup>

### Packaging size

Length

435 mm

Height

340 mm

Depth

385 mm

## CONSUMPTION AND CONNECTION FEATURES

### Maximum consumption

30 W

### Voltage

220-240V

### Frequency

50-60Hz

### Plug type

Shuko

## MOTOR TECHNICAL SHEET

### Maximum capacity

730 m<sup>3</sup>/h

I.E.C. 61591

### Maximum noise level

68 dB(A)re1pW

I.E.C.60704-2-13

### Maximum pressure (Pa)

580 Pa

### Max. motor power

240 W

## ENERGY CLASS

B

## DOWN DRAFT

### Version

Remote under-roof motor 950  
m<sup>3</sup>/h

### Collection

Design+

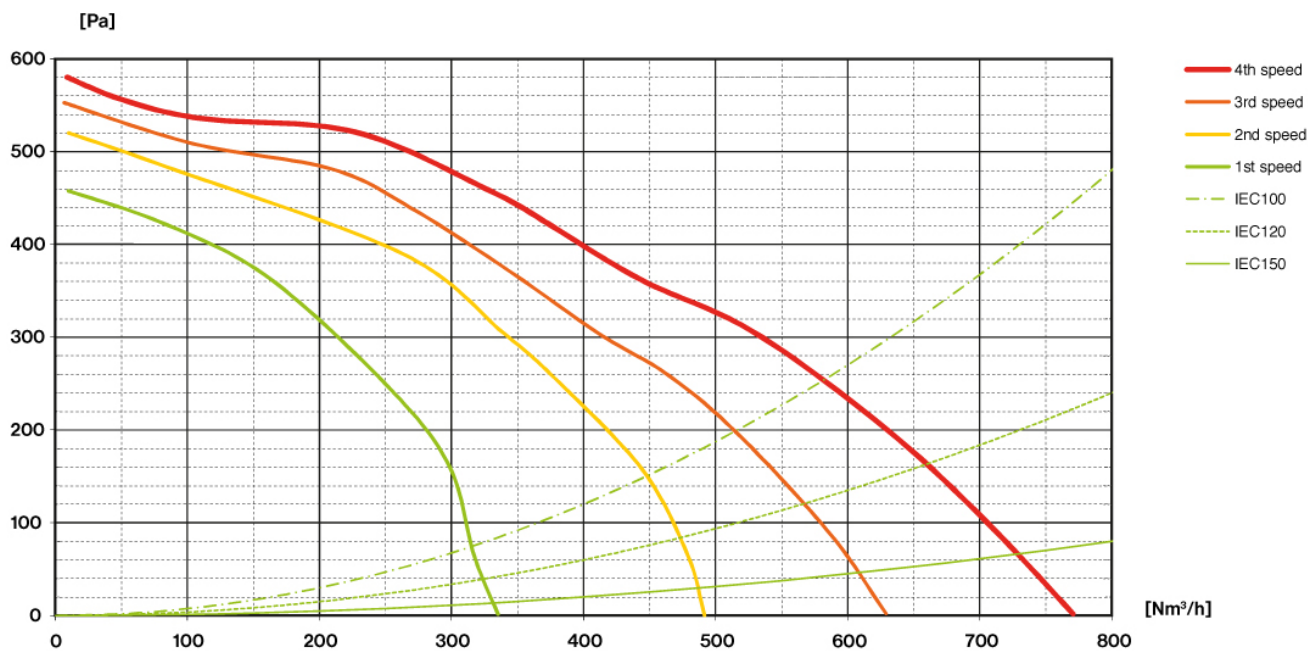
### EAN code

8034122348094

## MOTOR TECHNICAL SHEET

Motor speed	1	2	3	4
Noise level dB(A)re1pW-I.E.C.60704-2-13	51	59	64	68
Capacity (m <sup>3</sup> /h) I.E.C.61591	330	480	610	730
Maximum pressure (Pa)	460	520	560	580
Motor Power (W)	187	210	225	240
Air outlet	150	150	150	150

## CAPACITY / PRESSURE



## DOWN DRAFT

### Version

Remote under-roof motor 950  
m<sup>3</sup>/h

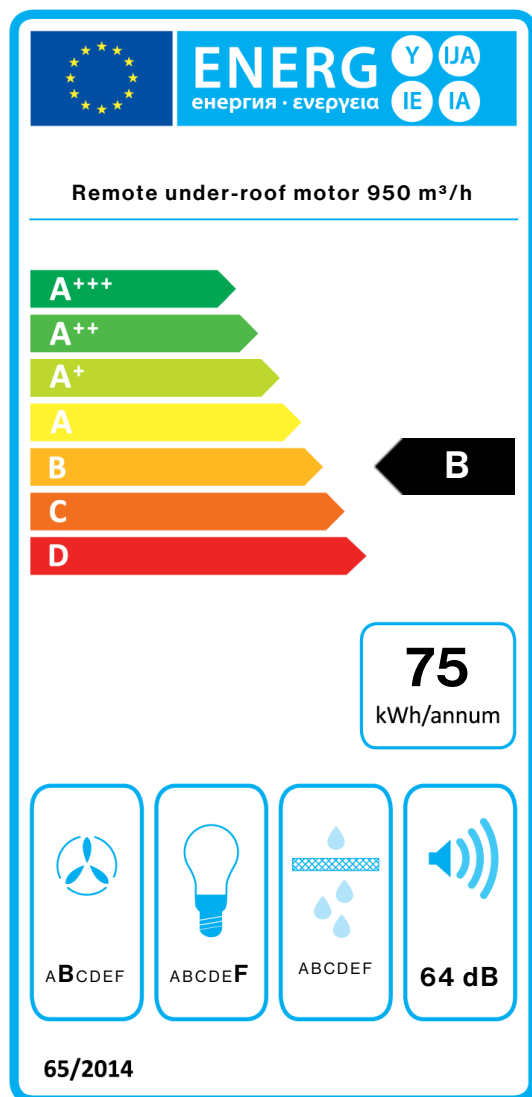
### Collection

Design+

### EAN code

8034122348094

## ENERGY LABEL



PF		
S	Falmec Spa	
M	Remote under-roof motor 950 m <sup>3</sup> /h	
AEC	75,4	kWh/a
EEC	B	
FDE	24,6	
FDEC	B	
LE	6,5	
LEC	F	
GFE	36,0	
GFEC	G	
Qmin	330,0	m <sup>3</sup> /h
Qmax	610,0	m <sup>3</sup> /h
Qboost	730,0	m <sup>3</sup> /h
SPEmin	51	dBa
SPEmax	64	dBa
SPEboost	68	dBa
PO	-	W
PS	0,95	W
PI		
F	1.1	
EEL	65,2	
Qbep	369,0	m <sup>3</sup> /h
Pbep	422	Pa
Qboost	730,0	m <sup>3</sup> /h
Wbep	176,0	W
WL	6,50	W
Emiddle	42	lex
Lwa-SPEmax	64	dBa

**PF\_Product fiche according to 65/2014** S\_Supplier name / M\_Model identification / AEC\_Annual Energy Consumption (AEC hood) / EEC\_Energy Efficiency class / FDE\_Fluid Dynamic Efficiency (FDE hood) / FDEC\_Fluid Dynamic Efficiency class / LE\_Lighting Efficiency (LE hood) / LEC\_Lighting Efficiency class / GFE\_Grease Filtering Efficiency / GFEC\_Grease Filtering Efficiency class / Qmin\_Air flow (in m<sup>3</sup>/h) at min speed in normal use / Qmax\_Air flow (in m<sup>3</sup>/h) at max speed in normal use / Qboost\_Air flow (in m<sup>3</sup>/h) at intensive or boost setting (max air-flow) / SPEmin\_Airborne acoustical A-weighted sound power emissions at min speed in normal use / SPEmax\_Airborne acoustical A-weighted sound power emissions at max speed in normal use / SPEboost\_Airborne acoustical A-weighted sound power emissions (in dB) at intensive or boost setting / PO\_Power consumption in off mode (Po) / Ps\_Power consumption in stand by mode (Ps). **PI\_Additional information according to 66/2014** F\_Time increase factor / EEL\_Energy Efficiency Index / Qbep\_Measured air flow rate at best efficiency point / Pbep\_Measured air pressure at best efficiency point / Qboost\_Maximum air flow / Wbep\_Measured electric power input at best efficiency point / WL\_Nominal power of the lighting system / Emiddle\_Average illumination of the lighting system on the cooking surface / Lwa-SPEmax\_Sound pressure level at the highest speed.

## DOWN DRAFT

### Változat

Kültéri elszívó ventilátor 1000 m<sup>3</sup>/h

### Kollekció

Design +

### EAN kód

8034122348094



*A fénykép csak tájékoztató jellegű  
Lehet, hogy nem felel meg a kiválasztott változatnak.*

## JELLEMZŐK

Perimetrikus elszívás

Érintésvezérlés + 24 órás működés

LED világítás

Opcionálisan kombinált  
regenerálható

Carbon.Zeo szűrő

Opcionális távirányító

## OPCIONÁLIS TARTOZÉKOK

### KACL.815

Védő-tisztító rongy rozsdamentes  
acélhoz (10 db/doboz)

### KACL.930

Carbon.Zeo szűrőkészletek

### 105080053

Távirányító

## MŰSZAKI JELLEMZŐK

Felszerelés típusa

Munkalap

Méreték

90 cm

Kivitel

Scotch brite rozsdamentes acél (AISI  
304)

Vezérlés típusa

Érintésvezérlés

Sebességfokozatok

4

Világítás

Led-sáv

Filter

2 db „Felső” fém szűrő - 254 X 216  
mm

Szénszűrő

Carbon.Zeo szűrőkészlet (opcionális)

## CSOMAGOLÁS: SÚLYOK ÉS TÉRFOGATOK

DOWN DRAFT Bruttó súly

44 kg

Nettó súly

37 kg

Űrtartalom

0,34 m<sup>3</sup>

Csomagolás mérete

Hossz

1070 mm

Magasság

370 mm

Mélység

870 mm

TÁVIRÁNYÍTÓS MOTOR

Kültéri elszívó ventilátor,

1000 m<sup>3</sup>/h

Bruttó súly

15 kg

Nettó súly

13 kg

Térfogatok

0,07 m<sup>3</sup>

Csomagolás mérete

Hossz 545 mm

Magasság

255 mm

Mélység (mm)

530 mm

## FOGYASZTÁS ÉS CSATLAKOZÁSI JELLEMZŐK

Maximális fogyasztás

30 W

Feszültség

220-240V

Frekvencia

50 - 60 Hz

Csatlakozó típusa

Shuko

ENERGIAOSZTÁLY

0

## DOWN DRAFT

### Version

Outdoor extractor fan 1000  
m<sup>3</sup>/h

### Collection

Design+

### EAN code

8034122348094



*The photograph is purely for information  
It may not correspond to the selected version.*

## FEATURES

Perimeter suction

Touch control + 24 h function

LED lighting

Optional combined regenaleble

Carbon.Zeo filter

Optional remote control

## OPTIONAL ACCESSORIES

### KACL.815

Protective cleaning cloths for  
stainless steel (box 10 pcs)

### KACL.930

Kit filters Carbon.Zeo

### 105080053

Remote control

## TECHNICAL FEATURES

### Installation type

Worktop

### Dimensions

90 cm

### Finishing

Scotch brite stainless steel (AISI  
304)

### Type of control

Touch control

### Speed settings

4

### Lighting

Led stripe

### Filter

2 x Metallic filter "Top" - 254x216  
mm

### Charcoal filter

Kit filters Carbon.Zeo (optional)

## PACKAGING:WEIGHTS AND VOLUMES

### DOWN DRAFT Gross weight

44 kg

### Net weight

37 kg

### Volumes

0.34 m<sup>3</sup>

### Packaging size

Length

1070 mm

Height

370 mm

Depth

870 mm

### REMOTE MOTOR Outdoor extractor fan 1000 m<sup>3</sup>/h Gross weight

15 kg

### Net weight

13 kg

### Volumes

0.07 m<sup>3</sup>

### Packaging size

Length

545 mm

Height

255 mm

Depth

530 mm

## CONSUMPTION AND CONNECTION FEATURES

### Maximum consumption

30 W

### Voltage

220-240V

### Frequency

50-60Hz

### Plug type

Shuko

### ENERGY CLASS

0



## DOWN DRAFT

### Változat

Kültéri elszívó ventilátor 1500 m<sup>3</sup>/h

### Kollekció

Design +

### EAN kód

8034122348094



A fénykép csak tájékoztató jellegű  
Lehet, hogy nem felel meg a kiválasztott változatnak.

## JELLEMZŐK

Perimetrikus elszívás

Érintésvezérlés + 24 órás működés

LED világítás

Opcionálisan kombinált  
regenerálható

Carbon.Zeo szűrő

Opcionális távirányító

## OPCIONÁLIS TARTOZÉKOK

### KACL.815

Védő-tisztító rongy rozsdamentes  
acélhoz (10 db/doboz)

### KACL.930

Carbon.Zeo szűrőkészletek

### 105080053

Távirányító

## MŰSZAKI JELLEMZŐK

Felszerelés típusa

Munkalap

Méretek

90 cm

Kivitel

Scotch brite rozsdamentes acél (AISI  
304)

Vezérlés típusa

Érintésvezérlés

Sebességfokozatok

4

Világítás

Led-sáv

Filter

2 db „Felső” fém szűrő - 254 X 216  
mm

Szénszűrő

Carbon.Zeo szűrőkészlet (opcionális)

## CSOMAGOLÁS: SÚLYOK ÉS TÉRFOGATOK

DOWN DRAFT Bruttó súly

44 kg

Nettó súly

37 kg

Úrtartalom

0,34 m<sup>3</sup>

Csomagolás mérete

Hossz

1070 mm

Magasság

370 mm

Mélység

870 mm

TÁVIRÁNYÍTÓS MOTOR

Kültéri elszívó ventilátor,

1500 m<sup>3</sup>/h

Bruttó súly

17 kg

Nettó súly

15 kg

Térfogatok

0,07 m<sup>3</sup>

Csomagolás mérete

Hossz

545 mm

Magasság

255 mm

Mélység (mm)

530 mm

## FOGYASZTÁS ÉS CSATLAKOZÁSI JELLEMZŐK

Maximális fogyasztás

30 W

Feszültség

220-240V

Frekvencia

50 - 60 Hz

Csatlakozó típusa

Shuko

ENERGIAOSZTÁLY

0

## DOWN DRAFT

### Version

Outdoor extractor fan 1500  
m<sup>3</sup>/h

### Collection

Design+

### EAN code

8034122348094



*The photograph is purely for information  
It may not correspond to the selected version.*

## FEATURES

Perimeter suction

Touch control + 24 h function

LED lighting

Optional combined regenaleble

Carbon.Zeo filter

Optional remote control

## OPTIONAL ACCESSORIES

### KACL.815

Protective cleaning cloths for  
stainless steel (box 10 pcs)

### KACL.930

Kit filters Carbon.Zeo

### 105080053

Remote control

## TECHNICAL FEATURES

### Installation type

Worktop

### Dimensions

90 cm

### Finishing

Scotch brite stainless steel (AISI  
304)

### Type of control

Touch control

### Speed settings

4

### Lighting

Led stripe

### Filter

2 x Metallic filter "Top" - 254x216  
mm

### Charcoal filter

Kit filters Carbon.Zeo (optional)

## PACKAGING:WEIGHTS AND VOLUMES

### DOWN DRAFT Gross weight

44 kg

### Net weight

37 kg

### Volumes

0.34 m<sup>3</sup>

### Packaging size

Length

1070 mm

Height

370 mm

Depth

870 mm

### REMOTE MOTOR Outdoor extractor fan 1500 m<sup>3</sup>/h Gross weight

17 kg

### Net weight

15 kg

### Volumes

0.07 m<sup>3</sup>

### Packaging size

Length

545 mm

Height

255 mm

Depth

530 mm

## CONSUMPTION AND CONNECTION FEATURES

### Maximum consumption

30 W

### Voltage

220-240V

### Frequency

50-60Hz

### Plug type

Shuko

### ENERGY CLASS

0

## DOWN DRAFT

### Változat

Tető alatti távirányító 1100 m<sup>3</sup>/h Kefe nélküli

### Kollekció

Design+

### EAN kód

8034122348094



A fénykép csak tájékoztató jellegű  
Lehet, hogy nem felel meg a kiválasztott változatnak.

## JELLEMZŐK

Perimetrikus elszívás

Érintésvezérlés + 24 órás működés

LED-világítás

Opcionálisan kombinált

regenerálható Carbon.Zeo szűrő

Opcionális távirányító

## OPCIONÁLIS TARTOZÉKOK

### KACL.815

Védő-tisztító rongy rozsdamentes  
acélhoz (10 db/doboz) KACL.930

Carbon.Zeo szűrőkészletek

### 105080053

Távirányító

## MŰSZAKI JELLEMZŐK

Felszerelési mód

Főzőlap

**Méretek**

90 cm

**Kivitel**

Scotch brite rozsdamentes acél (AISI  
304)

**Vezérlés típusa**

Elektronikus vezérlés

**Sebességfokozatok**

4

**Világítás**

Led-sáv

**Szűrő**

2 db „Felső” fém szűrő - 254x216 mm

**Szénszűrő**

Carbon.Zeo szűrőkészlet (opcionális)

## CSOMAGOLÁS: SÚLYOK ÉS TÉRFOGATOK

**DOWN DRAFT Bruttó súly**

44 kg

**Nettó súly**

37 kg

**Térfogat**

0,34 m<sup>3</sup>

**Csomagolás mérete**

Hossz

1070 mm

Magasság

370 mm

Mélység

870 mm

**TÁVIRÁNYÍTÓS MOTOR** Távirányítós

tető alatti motor, 1100 m<sup>3</sup>/h Kefe nélküli

**Bruttó súly**

9,2 kg

**Nettó súly**

8 kg

**Térfogat**

0,06 m<sup>3</sup>

**Csomagolás mérete**

Hossz

435 mm

Magasság

340 mm

Mélység

385 mm

## FOGYASZTÁS ÉS CSATLAKOZÁSI JELLEMZŐK

**Maximális fogyasztás**

30 W

**Feszültség**

220-240V

**Frekvencia**

50 - 60 Hz

**Csatlakozó típusa**

Shuko

## MOTOR MŰSZAKI ADATLAP

**Maximális kapacitás**

680 m<sup>3</sup>/h

I.E.C. 61591

**Maximális zajszint**

66 dB(A)re1pW I.E.C. 60704-2-13

**Maximum nyomás (Pa)**

400 Pa

**Motor max. teljesítménye**

200 W

## ENERGIAOSZTÁLY

0

## DOWN DRAFT

### Változat

Tető alatti távirányító 1100 m<sup>3</sup>/h Kefe nélküli

### Kollekció

Design+

### EAN kód

8034122348094

## MOTOR MŰSZAKI ADATLAP

Motor fordulatszáma	1	2	3	4
Zajszint dB(A) <sub>re1pW-I.E.C. 60704-2-13</sub>	51	57	64	66
Kapacitás (m <sup>3</sup> /h) I.E.C.61591	330	430	580	680
Maximum nyomás (Pa)	460	400	400	400
Motor teljesítménye (W)	40	80	130	200
Légkifúvás	150	150	150	150

## DOWN DRAFT

### Version

Remote under-roof 1100 m<sup>3</sup>/h  
Brushless

### Collection

Design+

### EAN code

8034122348094



*The photograph is purely for information  
It may not correspond to the selected version.*

## FEATURES

**Perimeter suction**  
**Touch control + 24 h function**  
**LED lighting**  
**Optional combined regenaleble Carbon.Zeo filter**  
**Optional remote control**

## OPTIONAL ACCESSORIES

**KACL.815**  
Protective cleaning cloths for stainless steel (box 10 pcs)  
**KACL.930**  
Kit filters Carbon.Zeo  
**105080053**  
Remote control

## TECHNICAL FEATURES

**Installation type**  
Worktop  
**Dimensions**  
90 cm  
**Finishing**  
Scotch brite stainless steel (AISI 304)  
**Type of control**  
Touch control  
**Speed settings**  
4  
**Lighting**  
Led stripe  
**Filter**  
2 x Metallic filter "Top" - 254x216 mm  
**Charcoal filter**  
Kit filters Carbon.Zeo (optional)

## PACKAGING:WEIGHTS AND VOLUMES

### DOWN DRAFT Gross weight

44 kg

### Net weight

37 kg

### Volumes

0.34 m<sup>3</sup>

### Packaging size

Length

1070 mm

Height

370 mm

Depth

870 mm

### REMOTE MOTOR Remote

under-roof 1100 m<sup>3</sup>/h

### Brushless Gross weight

9.2 kg

### Net weight

8 kg

### Volumes

0.06 m<sup>3</sup>

### Packaging size

Length

435 mm

Height

340 mm

Depth

385 mm

## CONSUMPTION AND CONNECTION FEATURES

### Maximum consumption

30 W

### Voltage

220-240V

### Frequency

50-60Hz

### Plug type

Shuko

## MOTOR TECHNICAL SHEET

### Maximum capacity

680 m<sup>3</sup>/h

I.E.C. 61591

### Maximum noise level

66 dB(A)re1pW

I.E.C.60704-2-13

### Maximum pressure (Pa)

400 Pa

### Max. motor power

200 W

## ENERGY CLASS

0

## DOWN DRAFT

### Version

Remote under-roof 1100 m<sup>3</sup>/h  
Brushless

### Collection

Design+

### EAN code

8034122348094

## MOTOR TECHNICAL SHEET

Motor speed	1	2	3	4
Noise level dB(A)re1pW-I.E.C.60704-2-13	51	57	64	66
Capacity (m <sup>3</sup> /h) I.E.C.61591	330	430	580	680
Maximum pressure (Pa)	460	400	400	400
Motor Power (W)	40	80	130	200
Air outlet	150	150	150	150

## DOWN DRAFT

### Változat

Tető alatti távirányítós motor 1300 m<sup>3</sup>/h

### Kollekció

Design +

### EAN kód

8034122348094



*A fénykép csak tájékoztató jellegű  
Lehet, hogy nem felel meg a kiválasztott változatnak.*

## JELLEMZŐK

Perimetrikus elszívás

Érintésvezérlés + 24 órás működés

LED világítás

Opcionálisan kombinált  
regenerálható

Carbon.Zeo szűrő

Opcionális távirányító

## OPCIONÁLIS TARTOZÉKOK

### KACL.815

Védő-tisztító rongy rozsdamentes  
acélhoz (10 db/doboz)

### KACL.930

Carbon.Zeo szűrőkészletek

### 105080053

Távirányító

## MŰSZAKI JELLEMZŐK

Felszerelés típusa

Munkalap

Méretek

90 cm

Kivitel

Scotch brite rozsdamentes acél (AISI  
304)

Vezérlés típusa

Érintésvezérlés

Sebességfokozatok

4

Világítás

Led-sáv

Filter

2 db „Felső” fém szűrő - 254 X 216  
mm

Szénszűrő

Carbon.Zeo szűrőkészlet (opcionális)

## CSOMAGOLÁS: SÚLYOK ÉS TÉRFOGATOK

DOWN DRAFT Bruttó súly

44 kg

Nettó súly

37 kg

Űrtartalom

0,34 m<sup>3</sup>

Csomagolás mérete

Hossz

1070 mm

Magasság

370 mm

Mélység

870 mm

TÁVIRÁNYÍTÓS MOTOR

Tető alatti távirányítós motor

1300 m<sup>3</sup>/h

Bruttó súly

15 kg

Nettó súly

13,5 kg

Térfogatok

0,09 m<sup>3</sup>

Csomagolás mérete

Hossz

530 mm

Magasság

440 mm

Mélység (mm)

380 mm

## FOGYASZTÁS ÉS CSATLAKOZÁSI JELLEMZŐK

Maximális fogyasztás

30 W

Feszültség

220-240V

Frekvencia

50 - 60 Hz

Csatlakozó típusa

Shuko

ENERGIAOSZTÁLY

0

## DOWN DRAFT

### Version

Remote under-roof motor 1300 m<sup>3</sup>/h

### Collection

Design+

### EAN code

8034122348094



## FEATURES

Perimeter suction

Touch control + 24 h function

LED lighting

Optional combined regenaleble

Carbon.Zeo filter

Optional remote control

## OPTIONAL ACCESSORIES

### KACL.815

Protective cleaning cloths for stainless steel (box 10 pcs)

### KACL.930

Kit filters Carbon.Zeo

### 105080053

Remote control

## TECHNICAL FEATURES

### Installation type

Worktop

### Dimensions

90 cm

### Finishing

Scotch brite stainless steel (AISI 304)

### Type of control

Touch control

### Speed settings

4

### Lighting

Led stripe

### Filter

2 x Metallic filter "Top" - 254x216 mm

### Charcoal filter

Kit filters Carbon.Zeo (optional)

## PACKAGING:WEIGHTS AND VOLUMES

### DOWN DRAFT Gross weight

44 kg

### Net weight

37 kg

### Volumes

0.34 m<sup>3</sup>

### Packaging size

Length

1070 mm

Height

370 mm

Depth

870 mm

### REMOTE MOTOR Remote under-roof motor 1300 m<sup>3</sup>/h

### Gross weight

15 kg

### Net weight

13.5 kg

### Volumes

0.09 m<sup>3</sup>

### Packaging size

Length

530 mm

Height

440 mm

Depth

380 mm

## CONSUMPTION AND CONNECTION FEATURES

### Maximum consumption

30 W

### Voltage

220-240V

### Frequency

50-60Hz

### Plug type

Shuko

### ENERGY CLASS

0



## DOWN DRAFT

### Változat

Keskeny motor, 800 m<sup>3</sup>/h

### Kollekció

Design+

### EAN kód

8034122348094



A fénykép csak tájékoztató jellegű  
Lehet, hogy nem felel meg a kiválasztott változatnak.

## JELLEMZŐK

Perimetrikus elszívás

Érintésvezérlés + 24 órás működés

LED-világítás

Opcionálisan kombinált

regenerálható Carbon.Zeo szűrő

Opcionális távirányító

## OPCIONÁLIS TARTOZÉKOK

### ACL.815

Védő-tisztító rongy rozsdamentes

acélhoz (10 db/doboz) KACL.930

Carbon.Zeo szűrőkészletek

### 105080053

Távirányító

## MŰSZAKI JELLEMZŐK

Felszerelési mód

Főzőlap

**Méretek**

90 cm

**Kivitel**

Scotch brite rozsdamentes acél (AISI 304)

**Vezérlés típusa**

Elektronikus vezérlés

**Sebességfokozatok**

4

**Világítás**

Led-sáv

**Szűrő**

2 db „Felső” fém szűrő - 254x216 mm

**Szénszűrő**

Carbon.Zeo szűrőkészlet (opcionális)

## CSOMAGOLÁS: SÚLYOK ÉS TÉRFOGATOK

**DOWN DRAFT Bruttó súly**

44 kg

**Nettó súly**

37 kg

**Térfogat**

0,34 m<sup>3</sup>

**Csomagolás mérete**

Hossz

1070 mm

Magasság

370 mm

Mélység

870 mm

**TÁVIRÁNYÍTÓS MOTOR** Keskeny

motor, 800 m<sup>3</sup>/h

**Bruttó súly**

10,3 kg

**Nettó súly**

9 kg

**Térfogat**

0,07 m<sup>3</sup>

**Csomagolás mérete**

Hossz

515 mm

Magasság

440 mm

Mélység

320 mm

## FOGYASZTÁS ÉS CSATLAKOZÁSI JELLEMZŐK

**Maximális fogyasztás**

30 W

**Feszültség**

220-240V

**Frekvencia**

50 - 60 Hz

**Csatlakozó típusa**

Shuko

## MOTOR MŰSZAKI ADATLAP

**Maximális kapacitás**

620 m<sup>3</sup>/h

I.E.C. 61591

**Maximális zajszint**

67 dB(A)re1pW I.E.C. 60704-2-13

**Maximum nyomás (Pa)**

400 Pa

**Motor max. teljesítménye**

270 W

**ENERGIAOSZTÁLY**

C

## DOWN DRAFT

### Változat

Keskeny motor, 800 m<sup>3</sup>/h

### Kollekció

Design+

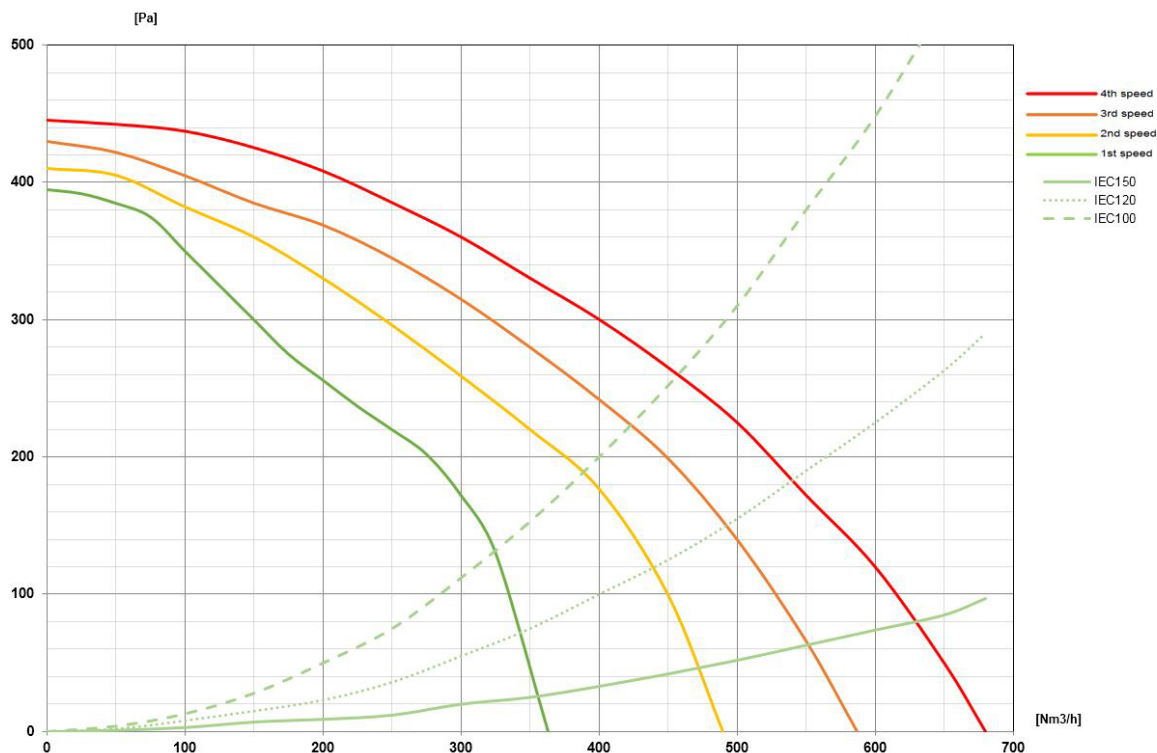
### EAN kód

8034122348094

## MOTOR MŰSZAKI ADATLAP

Motor fordulatszáma	1	2	3	4
Zajszint dB(A) <sub>re1pW</sub> -I.E.C. 60704-2-13	52	57	64	67
Kapacitás (m <sup>3</sup> /h) I.E.C.61591	325	330	550	620
Maximum nyomás (Pa)	450	500	400	400
Motor teljesítménye (W)	200	230	240	270
Légkifúvás	220x90	220x90	220x90	220x90

## KAPACITÁS / NYOMÁS



## DOWN DRAFT

### Változat

Keskeny motor, 800 m<sup>3</sup>/h

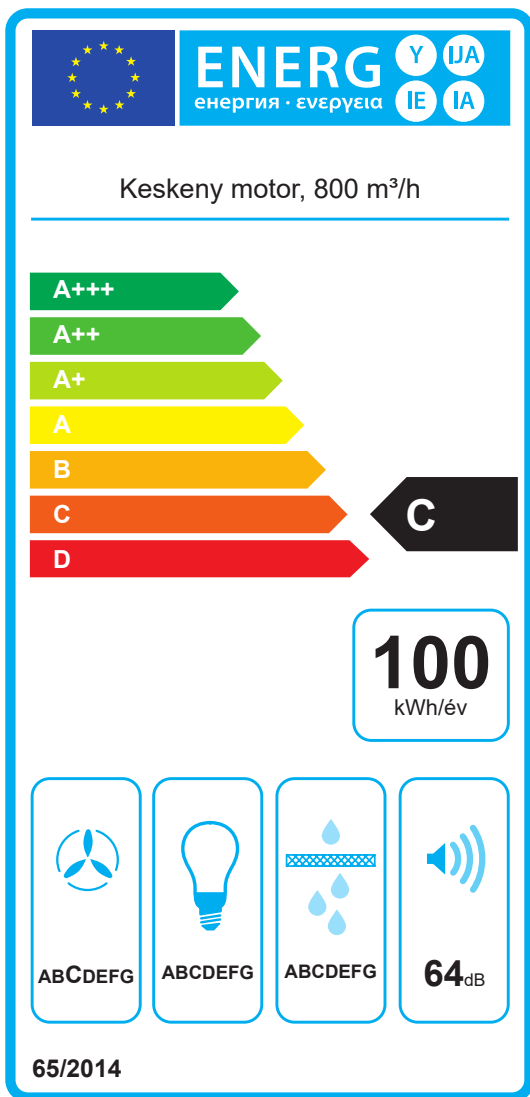
### Kollekció

Design+

### EAN kód

8034122348094

## ENERGIACÍMKÉ



PF		
S	Falmec Spa	
M	Keskeny motor, 800 m <sup>3</sup> /h	
AEC	99,5	kWh/év
EEC	C	
FDE	19,3	
FDEC	C	
LE	3,0	
LEC	G	
GFE	36,0	
GFEC	G	
Qmin	325,0	m <sup>3</sup> /h
Qmax	550,0	m <sup>3</sup> /h
Qboost	620,0	m <sup>3</sup> /h
SPEmin	52	dBa
SPEmax	64	dBa
SPEboost	67	dBa
PO	-	W
PS	0,48	W
PI		
F	1,3	
EEl	79,3	
Qbep	440,0	m <sup>3</sup> /h
Pbep	271	Pa
Qboost	620,0	m <sup>3</sup> /h
Wbep	172,0	W
WL	19,00	W
Emiddle	57	lex
Lwa-SPEmax	64	dBa

PF\_Termékismertető adatlap az EU65/2014 szerint S\_Szállító neve / M\_Modell azonosítója / AEC\_Éves energiafogyasztás (AEC hood) / EEC\_Energiahatékonysági osztály / FDE\_Folyadékdinamikai hatékonyság (FDE hood) / FDEC\_Folyadékdinamikai hatékonysági (FDE) osztály / LE\_Világítás hatékonyság (LE hood) / LEC\_Világítás hatékonysági osztály / GFE\_Zsírűzési hatékonyság / GFEC\_Zsírűzési hatékonyság / Qmin\_Légáram (m<sup>3</sup>/h) minimum sebességen normál használat esetén / Qmax\_Légáram (m<sup>3</sup>/h) maximum sebességen normál használat esetén / Qboost\_Légáram intenzív/erős beállítás esetén (m<sup>3</sup>/h) (Max. légáram) / SPEmin\_Légi akusztikai A-súlyozott hangteljesítmény-kibocsátás minimális sebességnél, normál használat esetén / SPEmax\_Légi akusztikai A-súlyozott hangteljesítmény-kibocsátás maximális sebességnél, normál használat esetén / SPEboost\_Légi akusztikai A-súlyozott hangteljesítmény-kibocsátás (dB) intenzív vagy turbó sebességnél / PO\_Energiafogyasztás kikapcsolt módban (Po) / Ps\_Energiafogyasztás készenléti módban (Ps). PI\_További információk a 66/2014 szerint F\_Időnövelő tényező / EEl\_Energia-hatékonysági index / Qbep\_Mért légáramlási sebesség a legjobb hatékonysági ponton / Pbep\_Mért légnyomás a legjobb hatékonysági ponton / Qboost\_Maximum légáram / Wbep\_Mért elektromos teljesítmény a legjobb hatékonysági ponton / WL\_Világítási rendszer névleges teljesítménye / Emiddle\_A világítási rendszer átlagvilágítása a főzőfelületen / Lwa-SPEmax\_Hangnyomásszint a legnagyobb sebességen.

## DOWN DRAFT

### Version

Slim motor 800 m<sup>3</sup>/h

### Collection

Design+

### EAN code

8034122348094



*The photograph is purely for information  
It may not correspond to the selected version.*

## FEATURES

Perimeter suction

Touch control + 24 h function

LED lighting

Optional combined regenaleble

Carbon.Zeo filter

Optional remote control

## OPTIONAL ACCESSORIES

### KACL.815

Protective cleaning cloths for stainless steel (box 10 pcs)

### KACL.930

Kit filters Carbon.Zeo

### 105080053

Remote control

## TECHNICAL FEATURES

### Installation type

Worktop

### Dimensions

90 cm

### Finishing

Scotch brite stainless steel (AISI 304)

### Type of control

Touch control

### Speed settings

4

### Lighting

Led stripe

### Filter

2 x Metallic filter "Top" - 254x216 mm

### Charcoal filter

Kit filters Carbon.Zeo (optional)

## PACKAGING:WEIGHTS AND VOLUMES

### DOWN DRAFT Gross weight

44 kg

### Net weight

37 kg

### Volumes

0.34 m<sup>3</sup>

### Packaging size

Length

1070 mm

Height

370 mm

Depth

870 mm

### REMOTE MOTOR Slim motor

800 m<sup>3</sup>/h **Gross weight**

10.3 kg

### Net weight

9 kg

### Volumes

0.07 m<sup>3</sup>

### Packaging size

Length

515 mm

Height

440 mm

Depth

320 mm

## CONSUMPTION AND CONNECTION FEATURES

### Maximum consumption

30 W

### Voltage

220-240V

### Frequency

50-60Hz

### Plug type

Shuko

## MOTOR TECHNICAL SHEET

### Maximum capacity

620 m<sup>3</sup>/h

I.E.C. 61591

### Maximum noise level

67 dB(A)re1pW

I.E.C.60704-2-13

### Maximum pressure (Pa)

400 Pa

### Max. motor power

270 W

## ENERGY CLASS

C

## DOWN DRAFT

### Version

Slim motor 800 m<sup>3</sup>/h

### Collection

Design+

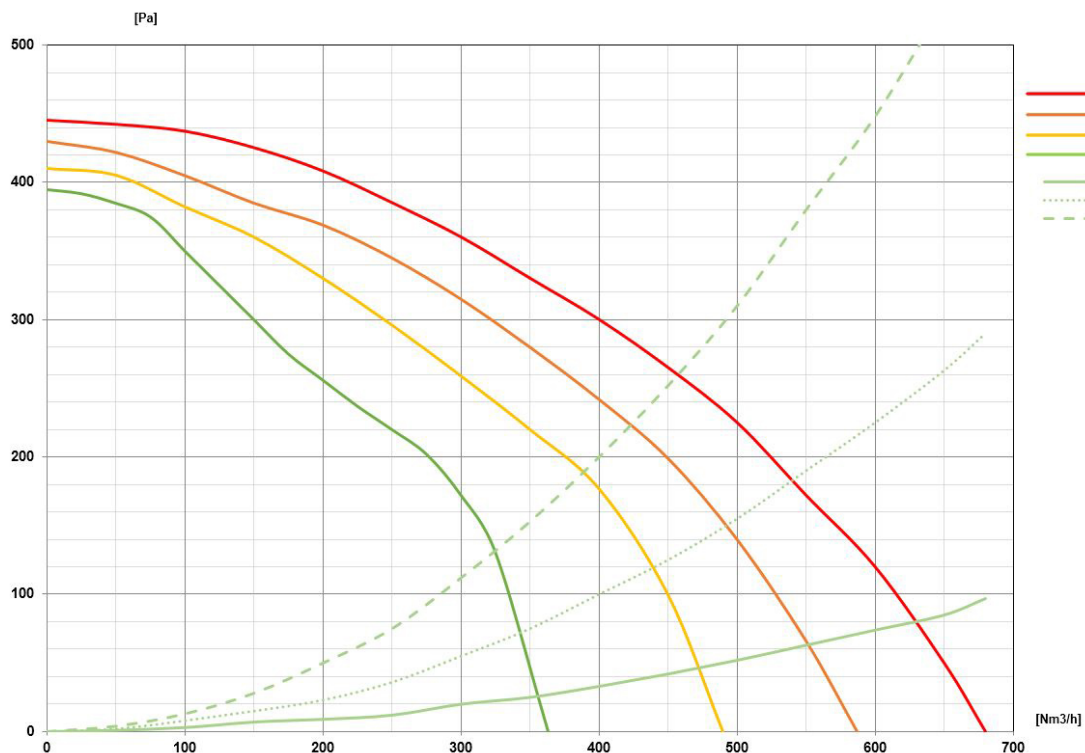
### EAN code

8034122348094

## MOTOR TECHNICAL SHEET

Motor speed	1	2	3	4
Noise level dB(A)re1pW- I.E.C.60704-2-13	52	57	64	67
Capacity (m <sup>3</sup> /h) I.E.C.61591	325	330	550	620
Maximum pressure (Pa)	450	500	400	400
Motor Power (W)	200	230	240	270
Air outlet	220x90	220x90	220x90	220x90

## CAPACITY / PRESSURE



## DOWN DRAFT

### Version

Slim motor 800 m<sup>3</sup>/h

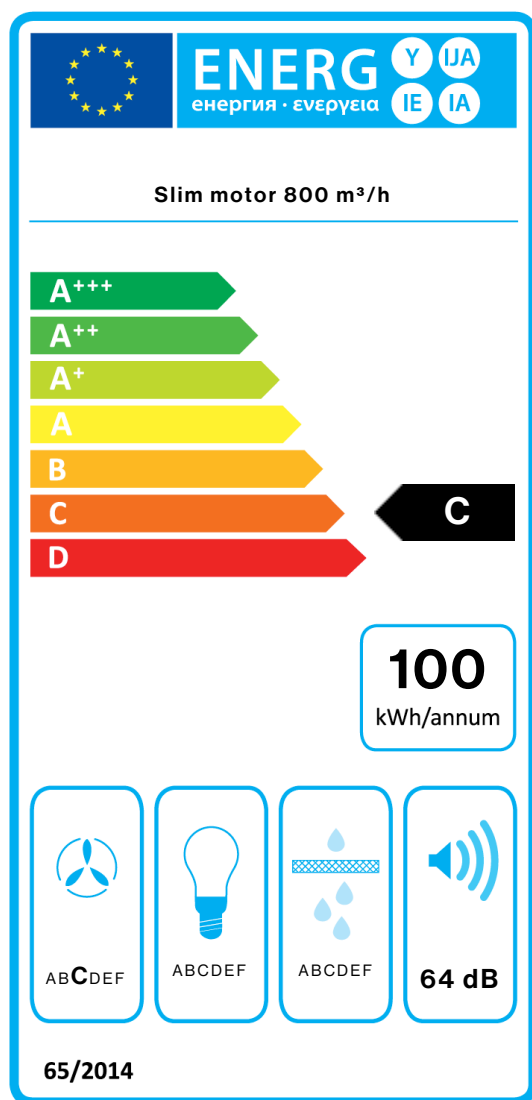
### Collection

Design+

### EAN code

8034122348094

## ENERGY LABEL



PF		
S	Falmec Spa	
M	Slim motor 800 m <sup>3</sup> /h	
AEC	99,5	kWh/a
EEC	C	
FDE	19,3	
FDEC	C	
LE	3,0	
LEC	G	
GFE	36,0	
GFEC	G	
Qmin	325,0	m <sup>3</sup> /h
Qmax	550,0	m <sup>3</sup> /h
Qboost	620,0	m <sup>3</sup> /h
SPEmin	52	dBa
SPEmax	64	dBa
SPEboost	67	dBa
PO	-	W
PS	0,48	W
PI		
F	1.3	
EEL	79,3	
Qbep	440,0	m <sup>3</sup> /h
Pbep	271	Pa
Qboost	620,0	m <sup>3</sup> /h
Wbep	172,0	W
WL	19,00	W
Emiddle	57	lux
Lwa-SPEmax	64	dBa

**PF\_Product fiche according to 65/2014** S\_Supplier name / M\_Model identification / AEC\_Annual Energy Consumption (AEC hood) / EEC\_Energy Efficiency class / FDE\_Fluid Dynamic Efficiency (FDE hood) / FDEC\_Fluid Dynamic Efficiency class / LE\_Lighting Efficiency (LE hood) / LEC\_Lighting Efficiency class / GFE\_Grease Filtering Efficiency / GFEC\_Grease Filtering Efficiency class / Qmin\_Air flow (in m<sup>3</sup>/h) at min speed in normal use / Qmax\_Air flow (in m<sup>3</sup>/h) at max speed in normal use / Qboost\_Air flow (in m<sup>3</sup>/h) at intensive or boost setting (max air-flow) / SPEmin\_Airborne acoustical A-weighted sound power emissions at min speed in normal use / SPEmax\_Airborne acoustical A-weighted sound power emissions at max speed in normal use / SPEboost\_Airborne acoustical A-weighted sound power emissions (in dB) at intensive or boost setting / PO\_Power consumption in off mode (Po) / Ps\_Power consumption in stand by mode (Ps). **PI\_Additional information according to 66/2014** F\_Time increase factor / EEL\_Energy Efficiency Index / Qbep\_Measured air flow rate at best efficiency point / Pbep\_Measured air pressure at best efficiency point / Qboost\_Maximum air flow / Wbep\_Measured electric power input at best efficiency point / WL\_Nominal power of the lighting system / Emiddle\_Average illumination of the lighting system on the cooking surface / Lwa=SPEmax\_Sound pressure level at the highest speed.